DEPARTAMENTOS 2024

GRADUAÇÃO E PÓS-GRADUAÇÃO PRESENCIAIS, EXTENSÃO E GESTÃO DE PESSOAS

UNEB
UNIVERSIDADE DO ESTADO DA BAHIA

PÓS-GRADUAÇÃO

PROGRAMAS DE PÓS-GRADUAÇÃO E DISCENTES POR TERRITÓRIO DE IDENTIDADE

TERRITÓRIO DE IDENTIDADE	PROGRAMAS	DISCENTES	%*
EXTREMO SUL	01	68	3,1%
IRECÊ	01	55	2,51%
ITAPARICA	01	28	1,27%
LITORAL NORTE E AGRESTE BAIANO	03	240	10,96%
METROPOLITANO DE SALVADOR	11	1.152	52,65%
PIEMONTE DA DIAMANTINA	01	53	2,42%
PIEMONTE NORTE DO ITAPICURU*	-	-	-
RECÔNCAVO	03	78	3,56%
SERTÃO DO SÃO FRANCISCO	04	290	13,25%
SERTÃO PRODUTIVO	02	143	6,53%
SISAL	02	81	3,7%
TOTAL	29	2.188	

(*) O PROGRAMA LOCALIZADO NESTE TERRITÓRIO PROCESSA SEUS DADOS DE FORMA INDEPENDENTE DA PROPEX (PROGRAD) (**) REPRESENTAM DE DOCENTES NO TERRITÓRIO (***) REALIZADO APENAS EM SEDES DA UNEB

PROGRAMAS POR NOTA

CONCEITO 5	04
CONCEITO 4	11
CONCEITO 3	09
CONCEITO A*	05

(*) O conceito A é atribuído a programas recém-criados e que, portanto, ainda não possuem nota de avaliação.

SIGLAS DOS PROGRAMAS DE PÓS-GRADUAÇÃO

MEPISCO - PROGRAMA DE PÓS-GRADUAÇÃO EM SAÚDE COLETIVA
MPED - PROGRAMA DE PÓS-GRADUAÇÃO EM EDUCAÇÃO E DIVERSIDADE
MPEJA - PROGRAMA DE PÓS-GRADUAÇÃO EM EDUCAÇÃO DE JOVENSE ADULTOS
MPIES - PROGRAMA DE PÓS-GRADUAÇÃO EM INTERVENÇÃO EDUCATIVA E SOCIAL
PGQA - PROGRAMA DE PÓS-GRADUAÇÃO EM QUÍMICA APLICADA
PÓSHISTÓRIA - PROGRAMA DE PÓS-GRADUAÇÃO EM HISTÓRIA
PPGADT - PROGRAMA DE PÓS-GRADUAÇÃO ASSOCIADO EM AGROECOLOGIA E DESENVOLVIMENTO TERRITORIAL
PPGBVEG - PROGRAMA DE PÓS-GRADUAÇÃO EM BIODIVERSIDADE VEGETAL
PPGCC - PROGRAMA DE PÓS-GRADUAÇÃO EM CRÍTICA CULTURAL
PPGCCS - PROGRAMA DE PÓS GRADUAÇÃO INTERDISCIPLINAR EM CIÊNCIAS DO CUIDAR EM SAÚDE
PPGEAFIN - PROGRAMA DE PÓS-GRADUAÇÃO EM ESTUDOS AFRICANOS, POVOS INDÍGENAS E CULTURAS NEGRAS
PPGECOH - PROGRAMA DE PÓS-GRADUAÇÃO EM ECOLOGIA HUMANA E GESTÃO SOCIOAMBIENTAL
PPGEDUC - PROGRAMA DE PÓS-GRADUAÇÃO EM EDUCAÇÃO: CONTEMPORANEIDADE
PPGEDUF - PROGRAMA DE PÓS GRADUAÇÃO EM EDUCAÇÃO E FORMAÇÃO DOCENTE
PPGEL - PROGRAMA DE PÓS-GRADUAÇÃO EM ESTUDOS DE LINGUAGENS
PPGELS - PROGRAMA DE PÓS-GRADUAÇÃO EM ENSINO, LINGUAGEM E SOCIEDADE
PPGL - PROGRAMA DE PÓS-GRADUAÇÃO EM LETRAS
PPGESA - PROGRAMA DE PÓS-GRADUAÇÃO EM EDUCAÇÃO, CULTURA E TERRITÓRIOS SEMIÁRIDOS
PPGFARMA - PROGRAMA DE PÓS-GRADUAÇÃO EM CIÊNCIAS FARMACÊUTICAS
PPGHI - PROGRAMA DE PÓS-GRADUAÇÃO EM HORTICULTURA IRRIGADA
PPGHIS - PROGRAMA DE PÓS-GRADUAÇÃO EM HISTÓRIA REGIONAL E LOCAL
PPGMSB -PROGRAMA DE PÓS-GRADUAÇÃO EM MODELAGEM E SIMULAÇÃO DE BIOSSISTEMAS
PPGTL - PROGRAMA DE PÓS GRADUAÇÃO EM TECNOLOGIAS DAS LINGUAGENS
PROET - PROGRAMA DE PÓS-GRADUAÇÃO EM ESTUDOS TERRITORIAIS
PROFFÍSICA - PROGRAMA DE PÓS-GRADUAÇÃO EM ENSINO DE FÍSICA
PROFHISTÓRIA - PROGRAMA DE PÓS-GRADUAÇÃO EM ENSINO DE HISTÓRIA
PROFLETRAS - PROGRAMA DE PÓS-GRADUAÇÃO EM ENSINO DE LETRAS
DMMDC - DOUTORADO MULTI-INSTITUCIONAL E MULTIDISCIPLINAR EM DIFUSÃO DO CONHECIMENTO
GESTEC - PROGRAMA DE PÓS-GRADUAÇÃO EM GESTÃO E TECNOLOGIAS APLICADAS À EDUCAÇÃO

DISTRIBUIÇÃO DOS PROGRAMAS POR ÁREA DE AVALIAÇÃO DA CAPES

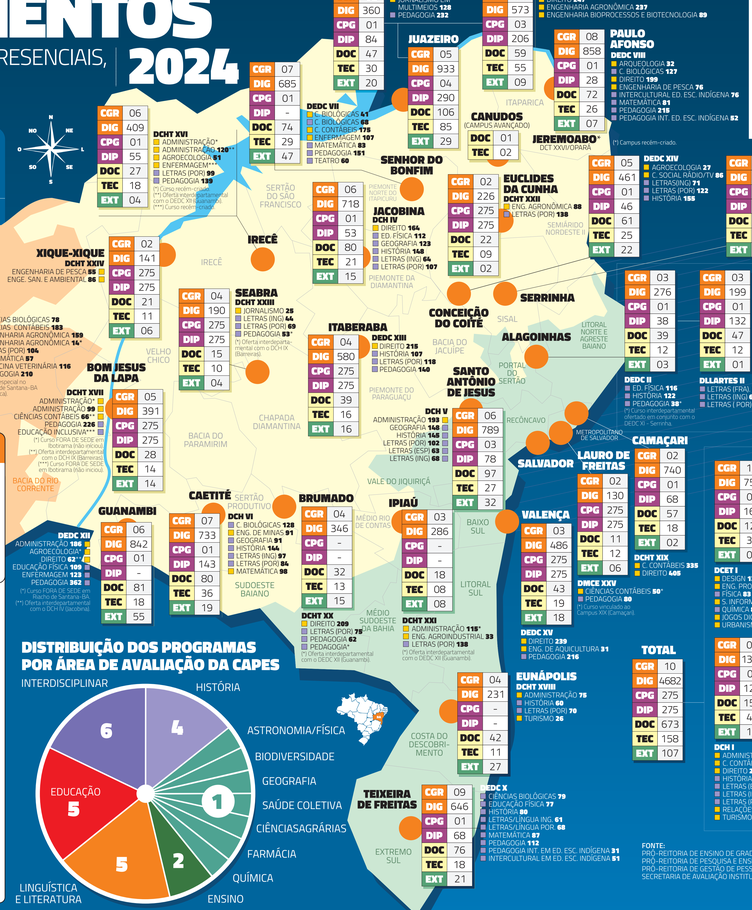

FONTE:
PRÓ-REITORIA DE ENSINO DE GRADUAÇÃO (PROGRAD).
PRÓ-REITORIA DE PESQUISA E ENSINO DE PÓS-GRADUAÇÃO (PPG)
PRÓ-REITORIA DE GESTÃO DE PESSOAS (PGDP)
SECRETARIA DE AVALIAÇÃO INSTITUCIONAL (SEAVI)

ATLAS UNEB

DOCENTES

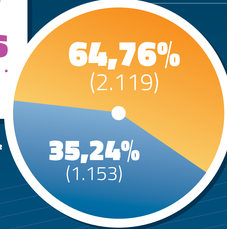

TÉCNICOS ADMINISTRATIVOS

ENTENDA O MAPA

LAURO DE FREITAS ← CAMPUS
CGR 02 — Nº DE CURSOS DE GRADUAÇÃO
DIG 130 — Nº DE DOCENTES DE GRADUAÇÃO
CPG 275 — Nº DE CURSOS DE PÓS-GRADUAÇÃO
DIP 275 — Nº DE DOCENTES DE PÓS-GRADUAÇÃO
DOC 275 — Nº DE DOCENTES
TEC 275 — Nº DE TÉCNICOS-ADMINISTRATIVOS
EXT 275 — Nº DE AÇÕES DE EXTENSÃO
DMCE XXV
CIÊNCIAS CONTÁBEIS 50
PEDAGOGIA 80
CURSO DE BACHARELADO
CURSO DE LICENCIATURA

SIGLAS DEPARTAMENTOS

DCET	DEPARTAMENTO DE CIÊNCIAS EXATAS E DA TERRA
DCH	DEPARTAMENTO DE CIÊNCIAS HUMANAS
DCV	DEPARTAMENTO DE CIÊNCIAS DA VIDA
DEDC	DEPARTAMENTO DE EDUCAÇÃO
DTCS	DEPARTAMENTO DE TECNOLOGIAS E CIÊNCIAS SOCIAIS
DCHT	DEPARTAMENTO DE CIÊNCIAS HUMANAS E TECNOLOGIAS
DLLARTES	DEPARTAMENTO DE LINGUÍSTICA, LITERATURA E ARTES
DMCE	DEPARTAMENTO MULTIDISCIPLINAR DE CIÊNCIAS E EDUCAÇÃO
DCT/ OPARÁ	DEPARTAMENTO DAS COMUNIDADES TRADICIONAIS

GESTÃO DE PESSOAS

DISTRIBUIÇÃO DE DOCENTES E TÉCNICOS-ADMINISTRATIVOS POR TERRITÓRIO DE IDENTIDADE

TERRITÓRIO DE IDENTIDADE	DOCENTES	TÉCNICOS	TOTAL	% DE SERVIDORES**
BACIA DO RIO GRANDE	78	23	101	3,08%
BAIXO SUL	43	19	62	1,89%
CHAPADA DIAMANTINA	15	10	25	0,76%
COSTA DO DESCOBRIMENTO	42	11	53	1,62%
EXTREMO SUL	76	18	94	2,87%
IRECÊ	48	29	77	2,35%
ITAPARICA	72	26	98	2,99%
LITORAL NORTE E AGRESTE BAIANO	151	47	198	6,05%
MÉDIO RIO DE CONTAS	18	08	26	0,79%
METROPOLITANO DE SALVADOR	825	628	1.453	44,4%
PIEMONTE DA DIAMANTINA	80	21	101	3,08%
PIEMONTE NORTE DO ITAPICURU	74	29	103	3,14%
PIEMONTE DO PARAGUAÇU	39	16	55	1,68%
RECÔNCAVO	97	27	124	3,79%
SEMIÁRIDO NORDESTE II	22	09	31	0,94%
SERTÃO DO SÃO FRANCISCO	107	87	194	5,93%
SERTÃO PRODUTIVO	193	67	260	7,94%
SISAL	110	54	164	5,01%
VELHO CHICO	28	14	42	1,28%
OUTROS*	1	10	11	0,33%
TOTAL	2.119	1.153		

(*) SERVIDORES CEDIDOS PARA OUTRAS INSTITUIÇÕES DE ENSINO SUPERIOR DO ESTADO.

(**) PERCENTUAL DE SERVIDORES DO TERRITÓRIO EM RELAÇÃO AO TOTAL DE SERVIDORES DA UNEB

GRADUAÇÃO PRESENCIAL

DISTRIBUIÇÃO DE CURSOS E DISCENTES POR TERRITÓRIO DE IDENTIDADE

TERRITÓRIO DE IDENTIDADE	CURSOS	DISCENTES	% DE DISCENTES*
BACIA DO RIO GRANDE	07	921	5,16%
BAIXO SUL	03	486	2,72%
CHAPADA DIAMANTINA	04	190	1%
COSTA DO DESCOBRIMENTO	04	231	1,3%
EXTREMO SUL	09	646	3,62%
IRECÊ	08	550	3,09%
ITAPARICA	08	858	4,81%
LITORAL NORTE E AGRESTE BAIANO	10	931	5,21%
MÉDIO RIO DE CONTAS	03	286	1,6%
METROPOLITANO DE SALVADOR	31	5.552	31,15%
PIEMONTE DA DIAMANTINA	06	718	3,98%
PIEMONTE NORTE DO ITAPICURU	07	685	3,84%
PIEMONTE DO PARAGUAÇU	05	580	3,25%
RECÔNCAVO	06	719	4,03%
SEMIÁRIDO NORDESTE II	02	226	1,26%
SERTÃO DO SÃO FRANCISCO	05	933	5,22%
SERTÃO PRODUTIVO	17	1.921	10,77%
SISAL	08	1.006	5,65%
VELHO CHICO	05	391	2,19%
TOTAL	148	17.830	

(*) PERCENTUAL DE DISCENTES DO TERRITÓRIO EM RELAÇÃO AO TOTAL DE DISCENTES DA UNEB.

EXTENSÃO

DISTRIBUIÇÃO DE AÇÕES DE EXTENSÃO POR TERRITÓRIO DE IDENTIDADE

TERRITÓRIOS DE IDENTIDADE	AÇÕES	% DE AÇÕES*
BACIA DO RIO GRANDE	34	6,22%
BAIXO SUL	18	3,3%
CHAPADA DIAMANTINA	04	0,73%
COSTA DO DESCOBRIMENTO	27	4,95%
EXTREMO SUL	21	3,84%
IRECÊ	10	1,83%
ITAPARICA	07	1,28%
LITORAL NORTE E AGRESTE BAIANO	17	3,11%
MÉDIO RIO DE CONTAS	08	1,46%
METROPOLITANO DE SALVADOR	117	21,42%
PIEMONTE DA DIAMANTINA	15	2,74%
PIEMONTE NORTE DO ITAPICURU	47	8,6%
PIEMONTE DO PARAGUAÇU	16	2,93%
RECÔNCAVO	32	5,86%
SEMIÁRIDO NORDESTE II	02	0,36%
SERTÃO DO SÃO FRANCISCO	29	5,31%
SERTÃO PRODUTIVO	89	16,3%
SISAL	39	7,14%
VELHO CHICO	14	2,56%
TOTAL	546	

(*) PERCENTUAL DE AÇÕES DE EXTENSÃO NO TERRITÓRIO EM RELAÇÃO AO TOTAL DE AÇÕES DA UNEB.

AÇÕES DE EXTENSÃO POR MODALIDADE

PROJETOS DE EXTENSÃO	391
EVENTOS	93
CURSOS	55
PRESTAÇÃO DE SERVIÇOS	03
PROGRAMAS	04
TOTAL	546

AÇÕES DE EXTENSÃO POR ÁREA TEMÁTICA

COMUNICAÇÃO	24
CULTURA	48
DIREITOS HUMANOS E JUSTIÇA	44
EDUCAÇÃO	244
MEIO-AMBIENTE	26
SAÚDE	127
TECNOLOGIA E PRODUÇÃO	12
TRABALHO	21
TOTAL	545
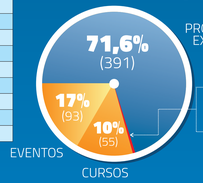
AÇÕES DE EXTENSÃO POR MODALIDADE (%)