


# CAMPI

U N E B

MICRODADOS  
2024

TERRITÓRIO DE IDENTIDADE  
**PIEMONTE DA  
DIAMANTINA**

CAMPUS IV - JACOBINA



**ATLAS**  
• U N E B •



**UNEB**  
UNIVERSIDADE DO  
ESTADO DA BAHIA

PARA FAZER O DOWNLOAD DESTE  
DOCUMENTO UTILIZE O QR CODE ABAIXO:



DADOS ATUALIZADOS  
EM 19/03/2025

TERRITÓRIO DE IDENTIDADE

# PIEMONTE DA DIAMANTINA





## MUNICÍPIOS

Caém, Jacobina, Miguel Calmon, Mirangaba, Ouroândia, Saúde, Serrolândia, Umburanas, Várzea Nova.

O Território Piemonte da Diamantina possui 10 municípios numa área de 11.712,45 Km<sup>2</sup>. Limita-se com os Territórios Piemonte Norte do Itapicuru, Sisal, Sertão do São Francisco, Chapada Diamantina, Piemonte do Paraguaçu e Bacia do Jacuípe. De acordo com o IBGE (Censo 2010), a população registrava 230.203 habitantes, correspondendo a 1,64% da população baiana, com densidade demográfica de 19,65 hab/km<sup>2</sup>.

É banhado pela Bacia do Rio Itapicurú (Itapicurú Mirim), importante vetor para o seu desenvolvimento. Inserido no Bioma Caatinga, o clima local é o semi-árido e a vegetação rasteira. O Território é cortado pelas rodovias BR-324, passando por Capim Grosso, Jacobina e Ouroândia e BR-407, que passa em Capim Grosso; pela Ferrovia RFFSA que liga laço a Juazeiro, passando pelos municípios de Jacobina, Caem, Saúde e Antônio Gonçalves.

O município de Jacobina é o principal pólo econômico. No setor mineral, há extração de arenito, pedras ornamentais, ouro, calcário, barita e rochas ornamentais. A exploração do ouro se destaca em Jacobina, e a do cromo em Andorinha e Saúde. Na agropecuária há a criação de bovinos, suínos e caprinos, além da produção de batata doce. O setor industrial é composto de fábricas de confecções e calçados em Jacobina, além de atividades ligadas à mineração, com uma mina de beneficiamento do ouro em Jacobina.

Fonte: Elaborado por COSIS/IPAC, com base em SEPLAN-BA.

The background features a light-colored, textured surface resembling torn paper. Overlaid on this are several irregular, jagged blue outlines that define various shapes and regions, creating a map-like or territorial aesthetic.

# **A UNEB NO** TERRITÓRIO

# CAMPUS IV

## JACOBINA

### TERRITÓRIO DE IDENTIDADE

PIEMONTE DA DIAMANTINA

### BIOMA

SEMIÁRIDO

### MESORREGIÃO GEOGRÁFICA

CENTRO NORTE BAIANO

### MICRORREGIÃO GEOGRÁFICA

JACOBINA

## DEPARTAMENTO DE CIÊNCIAS HUMANAS (DCH IV)

### MICRODADOS

CURSOS DE GRADUAÇÃO PRESENCIAL	DIREITO (BACHARELADO)	164
	EDUCAÇÃO FÍSICA (LICENCIATURA)	112
	GEOGRAFIA (LICENCIATURA)	123
	HISTÓRIA (LICENCIATURA)	148
	LETRAS/LÍNGUA INGLESA E LITERATURAS (LICENCIATURA)	64
	LETRAS/LÍNGUA PORTUGUESA E LITERATURAS (LICENCIATURA)	107
	<b>TOTAL</b>	<b>718 (3,98%)*</b>

(\*) Percentual de discentes do departamento em relação ao total de discentes de graduação presencial da UNEB.

PÓS-GRADUAÇÃO PRESENCIAL	PROGRAMA DE PÓS-GRADUAÇÃO EM EDUCAÇÃO E DIVERSIDADE (MPED)	
	TIPO DE CURSO	MESTRADO PROFISSIONAL
	ANO DE INÍCIO	2014
	ÁREA DE AVALIAÇÃO	EDUCAÇÃO
	NOTA CAPES	4
	<b>TOTAL DE DISCENTES</b>	<b>53 (2,42%)*</b>


(\*) Percentual de discentes do departamento em relação ao total de discentes de pós-graduação presencial da UNEB.

GRADUAÇÃO E PÓS-GRADUAÇÃO EAD	MATEMÁTICA (OFERTA UAB)	03
	EDUCAÇÃO INCLUSIVA (OFERTA UAB)	48
	ESPECIALIZAÇÃO EM GÊNERO, RAÇA, ETNIA E SEXUALIDADE (OFERTA UAB)	34
	EDUCAÇÃO INCLUSIVA (2024.2) (OFERTA PRÓPRIA)	-
	MÚSICA (OFERTA PRÓPRIA)	-
	GESTÃO AMBIENTAL (OFERTA UAB)	-
	GESTÃO COMERCIAL (OFERTA UAB)	-
	GESTÃO EM TURISMO (OFERTA UAB)	-
	<b>TOTAL</b>	<b>85 (3,47%)*</b>

(\*) Percentual de discentes em relação ao total de discentes da graduação e pós-graduação EAD da UNEB.

EXTENSÃO	AÇÕES DE EXTENSÃO	PROJETOS	04	EVENTOS	07	CURSOS	04	TOTAL
		PRESTAÇÃO DE SERVIÇOS	-	PROGRAMAS	-	15 (2,74%)*		
	BRINQUEDOTECAS	-						

(\*) Percentual das ações de extensão realizadas pelo Departamento em relação ao % de toda a UNEB.

INTERNACIONALIZAÇÃO	MOBILIDADE DOCENTE	01	 ARGENTINA / PARTICIPAÇÃO EM EVENTO
	MOBILIDADE TÉCNICOS	-	-
	MOBILIDADE DISCENTE	-	-
	<b>TOTAL</b>	<b>01</b>	

ASSISTÊNCIA ESTUDANTIL	Nº DE RESIDÊNCIAS UNIVERSITÁRIAS	02	<b>TOTAL</b> <b>14</b> (1,71%)*
	ESTUDANTES ACOLHIDOS EM RESIDÊNCIAS UNIVERSITÁRIAS	30	
	BOLSAS AUXÍLIO PERMANÊNCIA	-	
	BOLSAS AUXÍLIO COMPLEMENTAR	14	
	BOLSAS REGIME DE ALTERNÂNCIA	-	

(\*) Percentual de bolsistas do departamento em relação ao total de bolsistas da UNEB.

GESTÃO DE PESSOAS	Nº DE DOCENTES EFETIVOS	76	<b>TOTAL</b> <b>99</b> (3,03%)*
	Nº DE DOCENTES SUBSTITUTOS	03	
	<b>TOTAL</b>	<b>79 (3,68%)**</b>	
	Nº DE TÉCNICOS-UNIVERSITÁRIOS	09	
	Nº DE ANALISTAS-UNIVERSITÁRIOS	02	
	Nº DE TÉCNICOS NÍVEL SUPERIOR	-	
	Nº DE OCUPANTES DE CARGO SEM VÍNCULO	08	
	OUTROS	01	
	<b>TOTAL</b>	<b>20 (1,77%)*</b>	

(\*) Percentual de servidores do departamento (docentes + técnicos) em relação ao total de servidores da UNEB.

(\*\*) Percentual de docentes do departamento em relação ao total de docentes da UNEB.

(\*\*\*) Percentual de técnicos do departamento em relação ao total de técnicos da UNEB.

DOCENTES EFETIVOS POR CLASSE		
Nº DE DOCENTES PLENOS	02	<b>TOTAL</b> <b>76</b>
Nº DE DOCENTES TITULARES	05	
Nº DE DOCENTES ADJUNTOS	23	
Nº DE DOCENTES ASSISTENTES	29	
Nº DE DOCENTES AUXILIARES	17	

ACESSIBILIDADE E INCLUSÃO	DISCENTES COM DEFICIÊNCIA	
	DEFICIÊNCIA VISUAL	02
	DEFICIÊNCIA FÍSICA	06
	DEFICIÊNCIA AUDITIVA	01
	DEFICIÊNCIA INTELECTUAL	01
	SURDEZ	-
	AUTISMO (TEA)	04
	DEFICIÊNCIAS MÚLTIPLAS	-
	OUTRAS DEFICIÊNCIAS	05
	<b>TOTAL</b>	<b>19 (5,7%)*</b>

O DEPARTAMENTO POSSUI NÚCLEO DE ACESSIBILIDADE E INCLUSÃO (NAI)?	<b>SIM</b>
--	------------


(\*) Percentual de discentes PCDD do campus em relação ao total de discentes da UNEB.

<b>AÇÕES AFIRMATIVAS</b>	<b>PROGRAMA AFIRMATIVA (BOLSISTAS)</b>	<b>05 (2,5%)**</b>
--------------------------	--	--------------------

(\*\*) Percentual de discentes bolsistas do departamento em relação ao total de bolsistas da UNEB.

<b>INFRAESTRUTURA</b>	<b>IMÓVEL</b>	<b>UTILIZAÇÃO</b>	<b>SITUAÇÃO</b>	<b>ÁREA (M<sup>2</sup>)</b>	<b>QUANTIDADE</b>
	TERRENO COM BENFEITORIAS	ENSINO E ADMINISTRAÇÃO LOCAL	ESCRITURA REGULARIZADA	3.747	<b>01</b>
	TERRENO COM BENFEITORIAS	ENSINO E ADMINISTRAÇÃO LOCAL	ESCRITURA REGULARIZADA	21.760	<b>01</b>
	<b>TOTAL</b>				<b>02</b>
<b>Nº DE LABORATÓRIOS</b>					<b>04</b>





**ATLAS**  
• U N E B •

PARA FAZER O DOWNLOAD DESTA  
ATLAS UTILIZE O QR CODE ABAIXO:



**UNEB**

UNIVERSIDADE DO  
ESTADO DA BAHIA